


お願い

サイズ16は生産中止になりました。

スロットル弁 T-G-34X

●形式表示

(例) TC - 04 G - 34X
 チェック弁の有無 (チェック弁なしの場合) 無記入
 設計番号
 ガasketマウンティング
 サイズ
 04...1/2", 06...3/4", 10...1 1/4", 16...2"



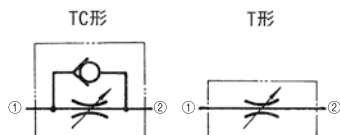
●仕様

定 格 圧 力 MPa	35			
サイズ	04	06	10	16
定 格 流 量 L/min	80	200	500	1000
接 続 管 径	1/2"	3/4"	1 1/4"	2"
質 量 kg	1.5	5.5	14	27
TC形のクラッキング圧力 MPa	0.12			

注) 1. 取付方向の制限はありません。

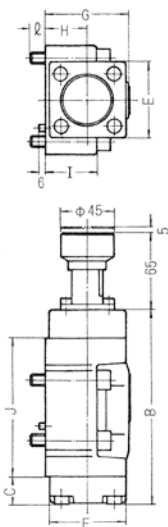
2. 絞り調整はハンドルを右に回わずと開になり、左に回わずと閉になります。

●シンボル

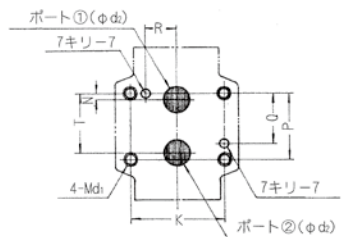


●外形寸法図

[サイズ04, 06]



●バルブ取付寸法図

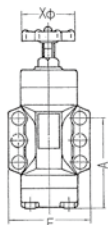
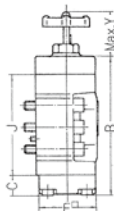
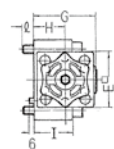


サイズ	適正締付トルク Nm
04	28~35
06	55~68

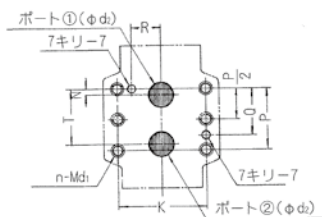
サイズ	A	B	C	E	F	G	H	I	J	K	N	P	Q	R	T	l	d ₁	d ₂
04 (1/2")	79	129	19	45	72	50	25	31	90	54	5	35	25	17	30	10	8	13
06 (3/4")	103	162	23	64	92	69	35	43	115	70	5	50	38	23	45	13	10	20

●外形寸法図

【サイズ10】



●バルブ取付寸法図

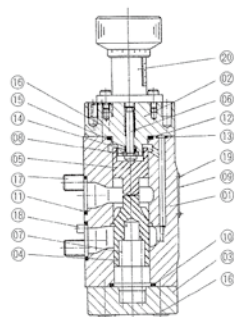


サイズ	適正締付トルク Nm
10	98~123
16	220~274

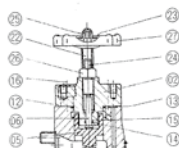
サイズ	A	B	C	E	F	G	H	I	J	K	N	P	O	R	T	X	Y	ℓ	n	d1	d2
10 (1 1/2")	147	225	32	86	126	96	50	50	160	100	10	75	55	30	65	90	82	16	4	12	30
16 (2")	196	293	41	110	162	124	65	65	210	130	15	105	85	45	90	125	95	21	6	16	44

●内部構造図

【サイズ04, 06】



【サイズ10, 16】



品番	部 品 名	04 (1/2")		06 (3/4")		10 (1 1/2")		16 (2")	
		個数	備考	個数	備考	個数	備考	個数	備考
01	本 体	1		1		1		1	
02	調整力バー	1		1		1		1	
03	カバーA	1		1		1		1	
04	スプールA	1		1		1		1	
05	スプールB	1		1		1		1	
06	プッシュロッド	1		1		1		1	
07	スプリング	1		1		1		1	
08	Oリング押さえ	1		1		1		1	
09	銘板	1		1		1		1	
10	Oリング	1	G25-1B	1	G30-1B	1	G45-1B	1	G60-1B
11	Oリング	2	P16-1B	2	G25-1B	2	G35-1B	2	G50-1B
12	Oリング	1	P14-1B	1	G30-1B	1	G45-1B	1	G60-1B
13	Oリング	1	P6-1B	1	P7-1B	1	P9-1B	1	P11-1B
14	Oリング	1	P6-1A	1	P6-1A	1	P9-1A	1	P14-1A
15	バックアップリング	1	SUN-2BP6	1	SUN-2BP6	1	SUN-2BP9	1	SUN-2BP14
16	六角穴付ボルト	8	M6×20	8	M8×25	8	M12×35	8	M16×45
17	六角穴付ボルト	4	M8×40	4	M10×55	6	M12×65	4	M16×85
18	スプリングピン	2	φ6×12	2	φ6×12	2	φ6×12	2	φ6×12
19	打込鉋	2		2		2		2	
20	調整ハンドル	1式		1式		—		—	
22	調整ネジ	—		—		1		1	
23	マークプレート	—		—		1		1	
24	目盛板	—		—		1		1	
25	キャップ付ナット	—		—		1	M8	1	M8
26	六角ナット	—		—		1	M16	1	M20
27	ハンドル	—		—		1		1	