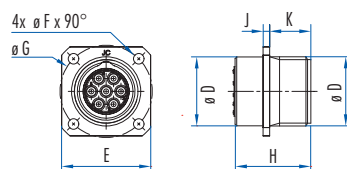


Caractéristiques techniques

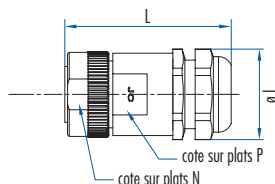
RoHS	Embase	Fiche	Prolongateur																				
																							
Embase, fiche et prolongateur	boîtier cylindrique																						
Verrouillage	par vissage																						
Protection	IP 68 avec joint sous embase																						
Contacts	7 à 19 contacts de ø 0,76 mm, 3 à 37 contacts de ø 1 mm, 3 à 12 contacts ø 1,6 mm, 3 à 7 contacts ø 2,4 mm contacts démontables indifféremment à souder ou à sertir																						
Intensité max	5 A ø 0,76 mm – 7 A ø 1 mm – 15 A ø 1,6 mm – 30 A ø 2,4 mm																						
Résistance de contact entre broche et douille	< 3m Ω ø 1mm – < 2m Ω ø 1mm – < 1,5m Ω ø 1,6 mm – < 1m Ω ø 2,4 mm																						
Immersion	10 Bar (10 Bar= 100 M)																						
Tension de claquage	ø 0,76 mm >1500 V eff – ø 1 mm >2000 V eff ø 1,6 mm >2500 V eff – ø 2,4 mm >2500 V eff																						
Résistance d'isolement	> 5000 MΩ																						
Température d'utilisation	-40 °C à +100 °C																						
Matières	INOX 303, contacts en laiton traitement doré, isolant en néoprène																						
Section max des conducteurs	<table><tr><th>Contact</th><th>ø</th><th>ø</th><th>ø</th><th>ø</th></tr><tr><td></td><td>0,76 mm</td><td>1 mm</td><td>1,6 mm</td><td>2,4 mm</td></tr><tr><td>Soudé</td><td></td><td>0,6 mm²</td><td>1,5 mm²</td><td>3,18 mm²</td></tr><tr><td>* Serti</td><td>0,34 mm²</td><td>0,6 à 0,93 mm²</td><td>0,6 à 1,5 mm²</td><td>1,34 à 3,18 mm²</td></tr></table>			Contact	ø	ø	ø	ø		0,76 mm	1 mm	1,6 mm	2,4 mm	Soudé		0,6 mm²	1,5 mm²	3,18 mm²	* Serti	0,34 mm²	0,6 à 0,93 mm²	0,6 à 1,5 mm²	1,34 à 3,18 mm²
Contact	ø	ø	ø	ø																			
	0,76 mm	1 mm	1,6 mm	2,4 mm																			
Soudé		0,6 mm²	1,5 mm²	3,18 mm²																			
* Serti	0,34 mm²	0,6 à 0,93 mm²	0,6 à 1,5 mm²	1,34 à 3,18 mm²																			
	* En fonction du nombre de contacts																						

Caractéristiques dimensionnelles

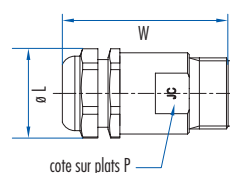
Embase carrée



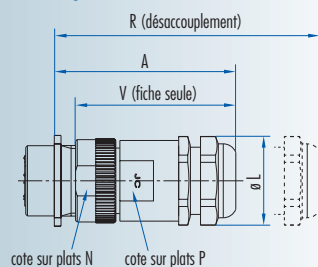
Fiche



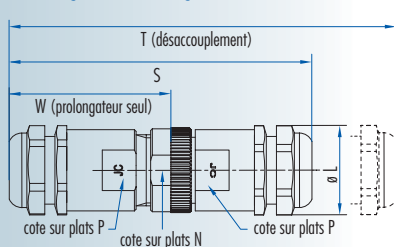
Prolongateur



Assemblage Fiche – Embase



Assemblage Fiche – Prolongateur



Boîtier	A	D	E	F	G	H	J	K	L	N	P	R	S	T	V	W
00	52	Ø 12	18	2,7	Ø 18	17	1,5	11,3	16	14	12	61	85	93	47	46
0	56	Ø 16	20	2,7	Ø 21	17	1,5	11,3	25	18	19	60	92	100	50	49
1	61	Ø 21	27	3,2	Ø 28	23	2	12,5	27	23	21	70	102	111	54	57
2	61	Ø 27	32	3,2	Ø 34	23	2	12	33	30	27	70	104	113	55	58

Embases mâles – Fiches femelles – Prolongateurs mâles

Boîtier	00	0	0	0
Nombre de contacts de ø 0,76 mm	7	8	12	19

Embases mâles – Fiches femelles – Prolongateurs mâles

Embase mâle carrée	680 607 006	680 608 006	680 612 006	680 619 006
Fiche femelle	681 607 006	681 608 006	681 612 006	681 619 006
Prolongateur mâle	682 607 006	682 608 006	682 612 006	682 619 006

Pince à sertir: 630 180 006 + positionneur ø 0,76 mm: 769 100 006. Outil de montage et démontage des contacts ø 0,76 mm 769 131 006.

Boîtier	00	00	0	1	1	2	2
Nombre de contacts de ø 1 mm	3	4	7	12	19	27	37

Embases mâles – Fiches femelles – Prolongateurs mâles

Embase mâle carrée	680 803 006	680 804 006	680 807 006	680 012 006	680 019 006	680 027 006	680 037 006
Fiche femelle	681 803 006	681 804 006	681 807 006	681 012 006	681 019 006	681 027 006	681 037 006
Prolongateur mâle	682 803 006	682 804 006	682 807 006	682 012 006	682 019 006	682 027 006	682 037 006

Pince à sertir avec positionneur ø 1 mm: 579 316 006. Outil de montage et démontage des contacts ø 1 mm 597 104 006.

Boîtier	1	1	1	2
Nombre de contacts de ø 1,6 mm	3	4	7	12

Embases mâles – Fiches femelles – Prolongateurs mâles

Embase mâle carrée	680 203 006	680 204 006	680 207 006	680 212 006
Fiche femelle	681 203 006	681 204 006	681 207 006	681 212 006
Prolongateur mâle	682 203 006	682 204 006	682 207 006	682 212 006

Pince à sertir avec positionneur ø 1,6 mm: 579 481 006. Outil de montage et démontage des contacts ø 1 mm 577 454 006.

Boîtier	1	1	2
Nombre de contacts de ø 2,4 mm	3	4	7

Embases mâles – Fiches femelles – Prolongateurs mâles

Embase mâle carrée	680 403 006	680 404 006	680 407 006
Fiche femelle	681 403 006	681 404 006	681 407 006
Prolongateur mâle	682 403 006	682 404 006	682 407 006

Pince à sertir avec positionneur ø 2,4 mm: 579 481 006. Outil de montage et démontage des contacts ø 1 mm 577 458 006.

Boîtier	00	0	1	2
Joint sous embase (sachet 10)	533 328 006	533 368 006	536 945 006	536 946 006
Presse étoupe petite sortie	680 001 216	680 001 186	680 001 116	680 001 136
<div> <div></div> Capacité du presse étoupe en mm </div>	ø 2 – 5	ø 3 – 7	ø 7 – 12	ø 9 – 16
Presse étoupe grande sortie	680 001 176	680 001 196	680 001 126	680 001 156
<div> <div></div> Capacité du presse étoupe en mm </div>	ø 3 – 6,5	ø 5 – 10	ø 10 – 14	ø 13 – 18
Bouchon d'embase	680 007 006	680 007 906	680 001 006	680 002 006
Bouchon de fiche	680 008 006	680 008 906	680 003 006	680 004 006
Bouchon de prolongateur	680 009 006	680 009 906	680 005 006	680 006 006

- ø 1,6 mm et ø 2,4 mm, le contact n°1, établissant la liaison électrique avant les autres contacts et l'interrompant après leur séparation, peut-être utilisé comme contact de masse.
- Tous les connecteurs sont livrés avec leurs contacts.
- Nota: Ces connecteurs peuvent être équipés d'un isolant „éthylène propylène“ pour utilisation en milieu nucléaire, nous consulter.

- **Attention:** Il est obligatoire de monter tous les contacts dans l'isolant à l'aide de notre outil.
- Notices d'assemblage et de câblage, fixation des embases, disposition des contacts se référer à l'onglet: Notices techniques.
- Autres accessoires se référer à l'onglet: Accessoires.
- Possibilité de monter des contacts thermocouples, se référer à l'onglet: Accessoires.

Embases femelles – Fiches mâles – Prolongateurs femelles

Boîtier	00	0	0	0
Nombre de contacts de \varnothing 0,76 mm	7	8	12	19

Embases femelles – Fiches mâles – Prolongateurs femelles

Embase femelle carrée	680 707 006	680 708 006	680 712 006	680 719 006
Fiche mâle	681 707 006	681 708 006	681 712 006	681 719 006
Prolongateur femelle	682 707 006	682 708 006	682 712 006	682 719 006

Pince à sertir: 630 180 006 + positionneur \varnothing 0,76 mm: 769 100 006. Outil de montage et démontage des contacts \varnothing 0,76 mm 769 131 006.

Boîtier	00	00	0	1	1	2	2
Nombre de contacts de \varnothing 1 mm	3	4	7	12	19	27	37

Embases femelles – Fiches mâles – Prolongateurs femelles

Embase femelle carrée	680 903 006	680 904 006	680 907 006	680 112 006	680 119 006	680 127 006	680 137 006
Fiche mâle	681 903 006	681 904 006	681 907 006	681 112 006	681 119 006	681 127 006	681 137 006
Prolongateur femelle	682 903 006	682 904 006	682 907 006	682 112 006	682 119 006	682 127 006	682 137 006

Pince à sertir avec positionneur \varnothing 1 mm: 579 316 006. Outil de montage et démontage des contacts \varnothing 1 mm 597 104 006.

Boîtier	1	1	1	2
Nombre de contacts de \varnothing 1,6 mm	3	4	7	12

Embases femelles – Fiches mâles – Prolongateurs femelles

Embase femelle carrée	680 303 006	680 304 006	680 307 006	680 312 006
Fiche mâle	681 303 006	681 304 006	681 307 006	681 312 006
Prolongateur femelle	682 303 006	682 304 006	682 307 006	682 312 006

Pince à sertir avec positionneur \varnothing 1,6 mm: 579 481 006. Outil de montage et démontage des contacts \varnothing 1 mm 577 454 006.

Boîtier	1	1	2
Nombre de contacts de \varnothing 2,4 mm	3	4	7

Embases femelles – Fiches mâles – Prolongateurs femelles

Embase femelle carrée	680 503 006	680 504 006	680 507 006
Fiche mâle	681 503 006	681 504 006	681 507 006
Prolongateur femelle	682 403 006	682 404 006	682 407 006

Pince à sertir avec positionneur \varnothing 2,4 mm: 579 481 006. Outil de montage et démontage des contacts \varnothing 1 mm 577 458 006.

Boîtier	00	0	1	2
Joint sous embase (sachet 10)	533 328 006	533 368 006	536 945 006	536 946 006
Presse étoupe petite sortie	680 001 216	680 001 186	680 001 116	680 001 136
↳ Capacité du presse étoupe en mm	\varnothing 2 – 5	\varnothing 3 – 7	\varnothing 7 – 12	\varnothing 9 – 16
Presse étoupe grande sortie	680 001 176	680 001 196	680 001 126	680 001 156
↳ Capacité du presse étoupe en mm	\varnothing 3 – 6,5	\varnothing 5 – 10	\varnothing 10 – 14	\varnothing 13 – 18
Bouchon d'embase	680 007 006	680 007 906	680 001 006	680 002 006
Bouchon de fiche	680 008 006	680 008 906	680 003 006	680 004 006
Bouchon de prolongateur	680 009 006	680 009 906	680 005 006	680 006 006

- \varnothing 1,6 mm et \varnothing 2,4 mm, le contact n°1, établissant la liaison électrique avant les autres contacts et l'interrompant après leur séparation, peut-être utilisé comme contact de masse.
- Tous les connecteurs sont livrés avec leurs contacts.
- Nota: Ces connecteurs peuvent être équipés d'un isolant „éthylène propylène“ pour utilisation en milieu nucléaire, nous consulter.

- **Attention:** Il est obligatoire de monter tous les contacts dans l'isolant à l'aide de notre outil.
- Notices d'assemblage et de câblage, fixation des embases, disposition des contacts se référer à l'onglet: Notices techniques.
- Autres accessoires se référer à l'onglet: Accessoires.
- Possibilité de monter des contacts thermocouples, se référer à l'onglet: Accessoires.