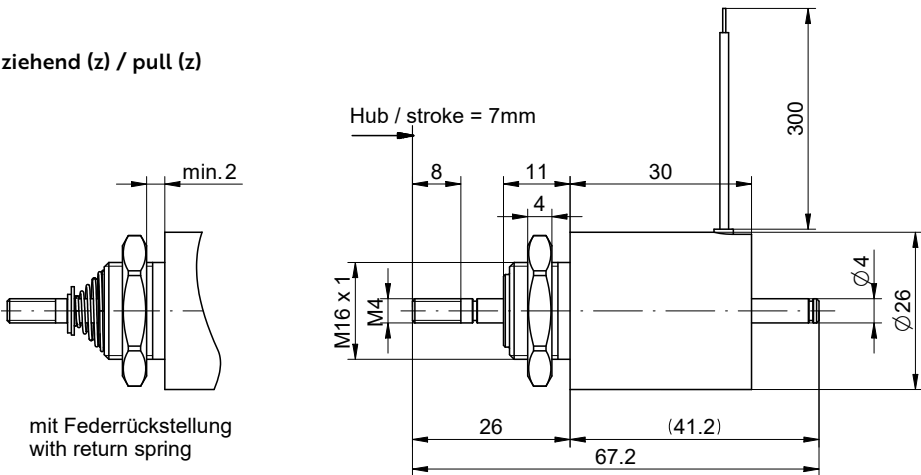
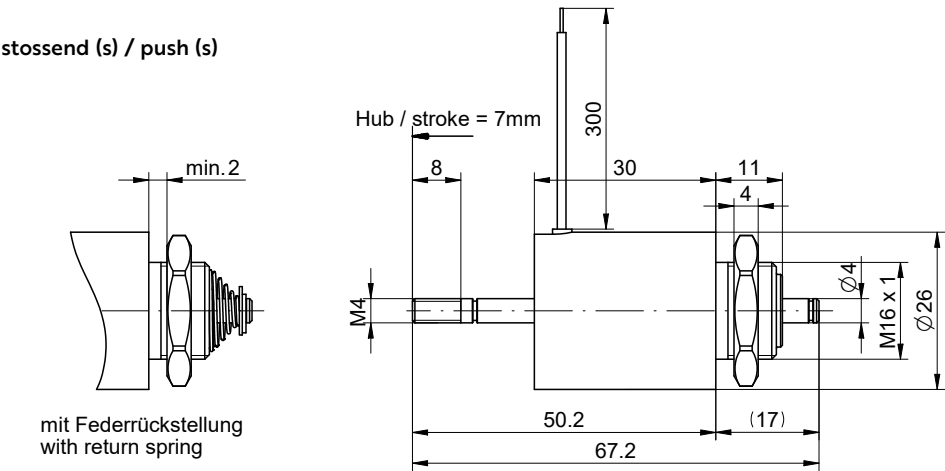


ziehend (z) / pull (z)

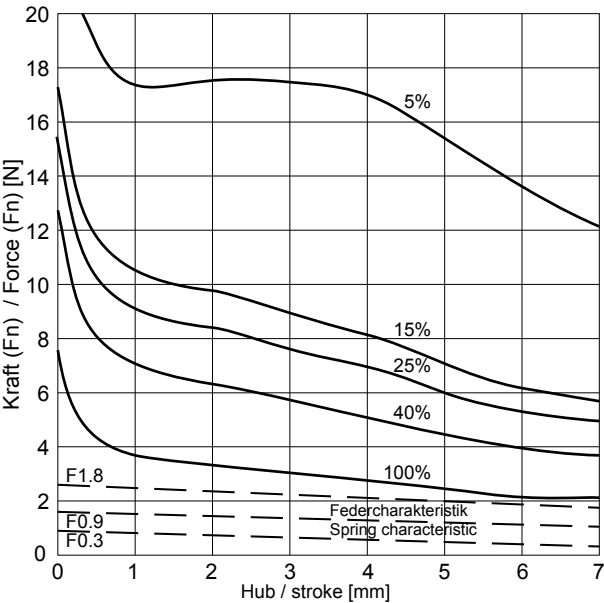


Magnet bestromt gezeichnet  
Solenoid illustrated in energised position

stossend (s) / push (s)



Magnet bestromt gezeichnet  
Solenoid illustrated in energised position



ED [%]	100	40	25	15	5	Duty cycle [%]
Die Spieldauer für die Berechnung der Einschaltzeit beträgt 30 sec.						The max. duty cycle time to determine the duty cycle is 30 sec.
Hubarbeit [Ncm]	1.6	2.6	3.7	4.5	7.7	Work done [Ncm]
El. Leistung [W] (P20)	6	13	22	30	90	Power [W] (P20)
Anzugszeit [ms] Abfallzeit [ms]	70 45	66 42	63 40	61 40	55 34	Operating time [ms] Release time [ms]
(+20°C, betriebswarm, bei Belastung mit 70% der entsprechenden Magnetkraft)						(+20°C, operating temperature, with a load equal to 70% of the solenoid force)

■ = Nicht Standard / not standard

## Spezifikationen

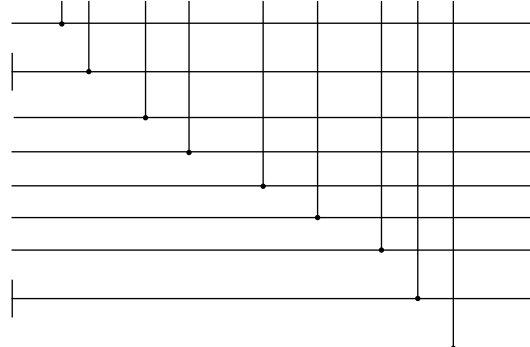
Funktion	ziehend / stossend	pull / push	Operation
Vorzugs-Nennspannung	24VDC (max. 50VDC)		Preferred rated voltage
Isolierstoffklasse	B (130°C) DIN VDE 0580		Class of insulation
Prüfspannung Überspannungskategorie	EN 60664-1 III		Test voltage Surge category
Schutzart	IP20 (IEC 60529)		Degree of protection
El. Anschlussart Litzenanschluss W	Litzen (300mm), AWG24	Lead wires (300mm), AWG24	Electrical termination Lead wire W
Oberflächenbehandlung	Gehäuse nitrocarburisiert	Solenoid housing nitrocarburized	Surface treatment
Bewegte Masse	0.018kg		Moving mass
Total Magnetgewicht	0.107kg		Total weight of solenoid

## Specifications

## Bestellbeispiel

Gleichstrom-Klein-Magnet  
z: ziehend  
s: stossend  
Durchmesser des Magneten [mm]  
Nennhub des Magneten [mm]  
Einschaltdauer (ED) [%]  
W: Litzenanschluss  
Nennspannung [V]  
Mit Rückstellfeder  
Ohne Rückstellfeder kein Index  
Index der Federkennlinie

**GKz - 26.07 - 100 W - 24 F0.9**



## Ordering specification

Type GK: D.C. small solenoid  
z: pull  
s: push  
Diameter of solenoid [mm]  
Rated stroke of solenoid [mm]  
Duty cycle [%]  
W: Lead wire  
Rated voltage [V]  
With return-spring assembly  
Without spring - no index  
Index of return-spring

## Bemerkungen

- 1) Magnete hergestellt und geprüft nach DIN VDE 0580
- 2) Magnetkraft betriebswarm gemessen bei 20°C Umgebungstemperatur, waagrechter Bewegungsrichtung mit 90% Nennspannung
- 3) Die Magnethaftkraftwerte gelten nur als Referenzwerte und können infolge Toleranzen um ±10% abweichen
- 4) Sonderausführungen sind lieferbar
- 5) Änderungen vorbehalten - Abbildungen unverbindlich
- 6) RoHS konform, frei von Halogenen (PVC)
- 7) Unsere „Technischen Erläuterungen“ geben Auskunft über den Einsatz von Magneten sowie zu allgemeinen Montage- und Sicherheitshinweisen

## Notes

- 1) Solenoids manufactured and tested according to DIN VDE 0580
- 2) Forces indicated measured at 20°C ambient and operating temperature with 90% of its rated voltage, in horizontal position
- 3) Force values for reference only and can differ ±10% as a result of natural dispersion
- 4) Special designs are available
- 5) All specifications subject to change without notice
- 6) Compliant with RoHS; free of halogenes (PVC)
- 7) Our „Technical Explanations“ provide information about the use of solenoids as well as to general installation and safety instructions